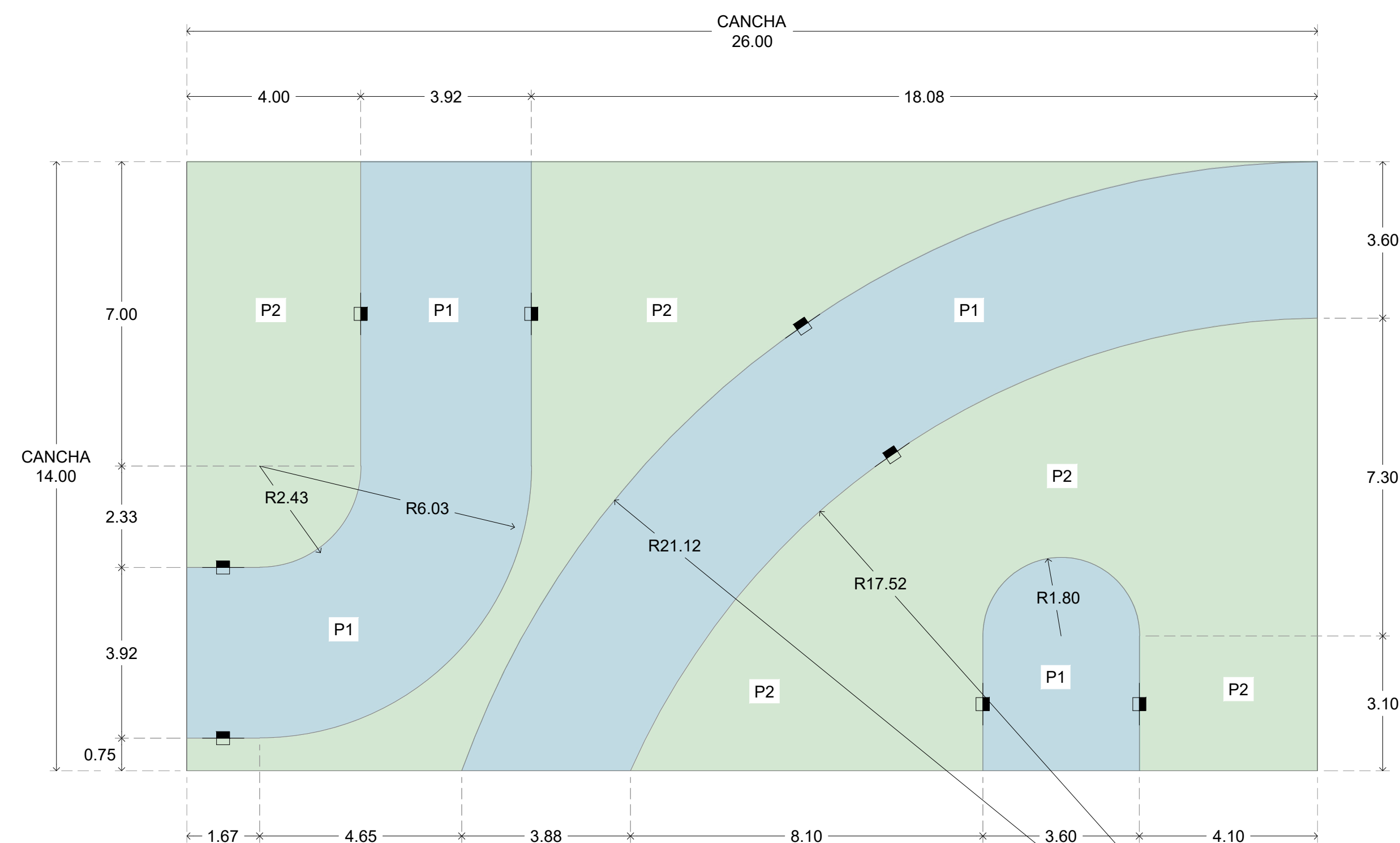
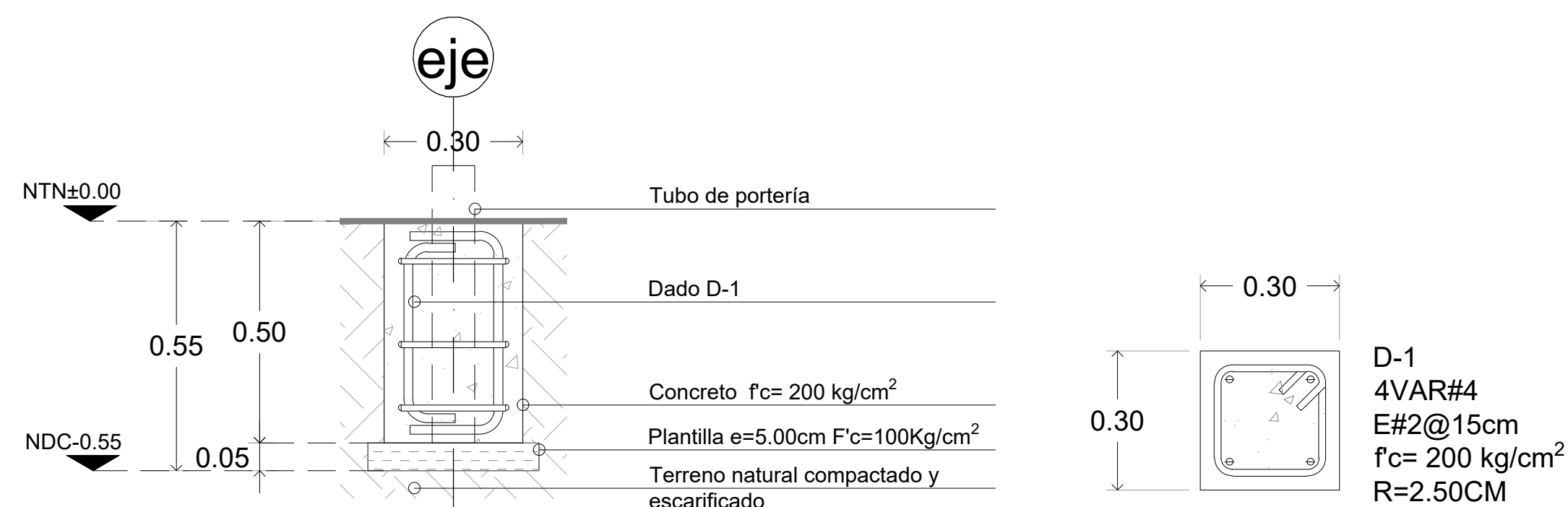


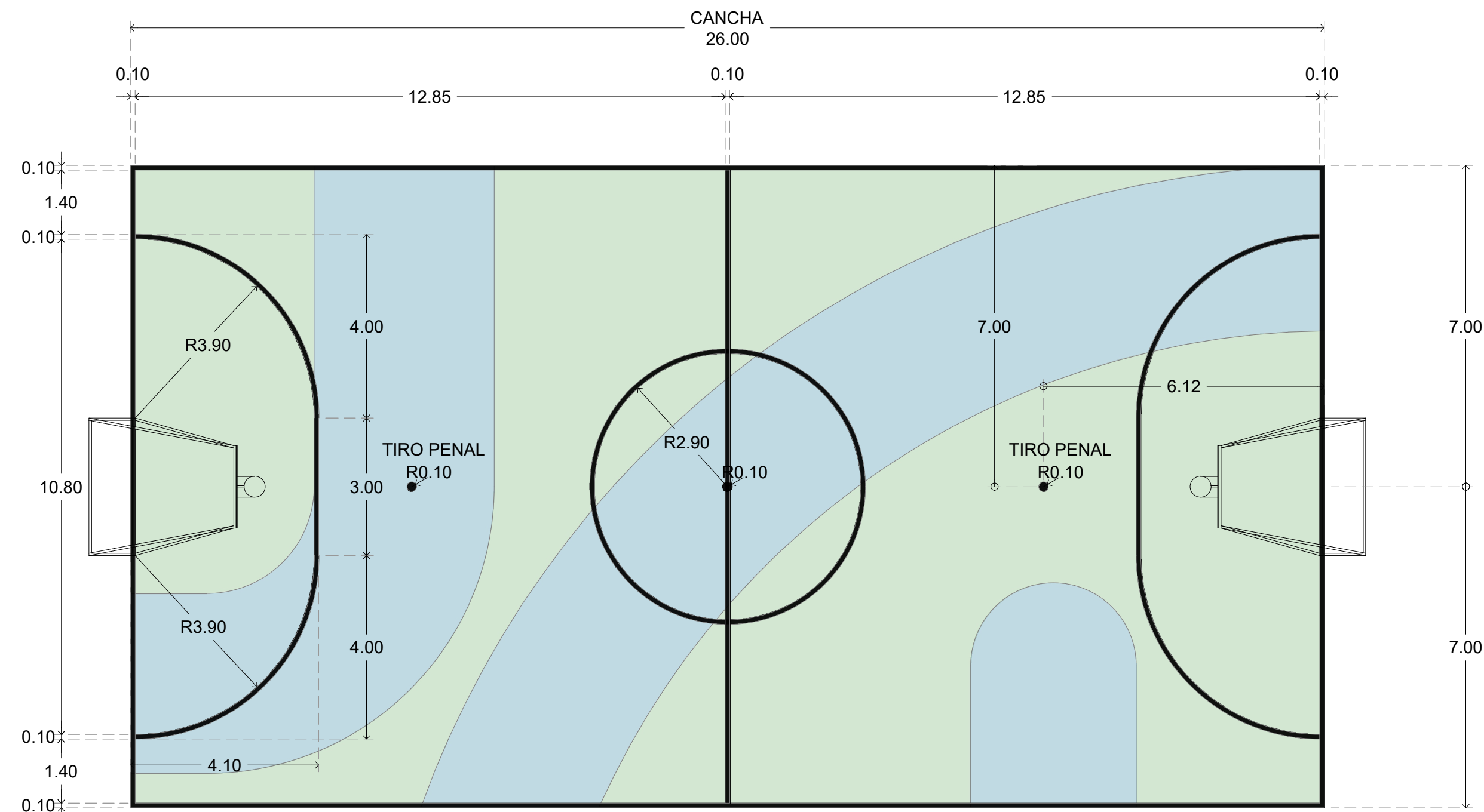
ESC. 1:100



ESC. 1:100

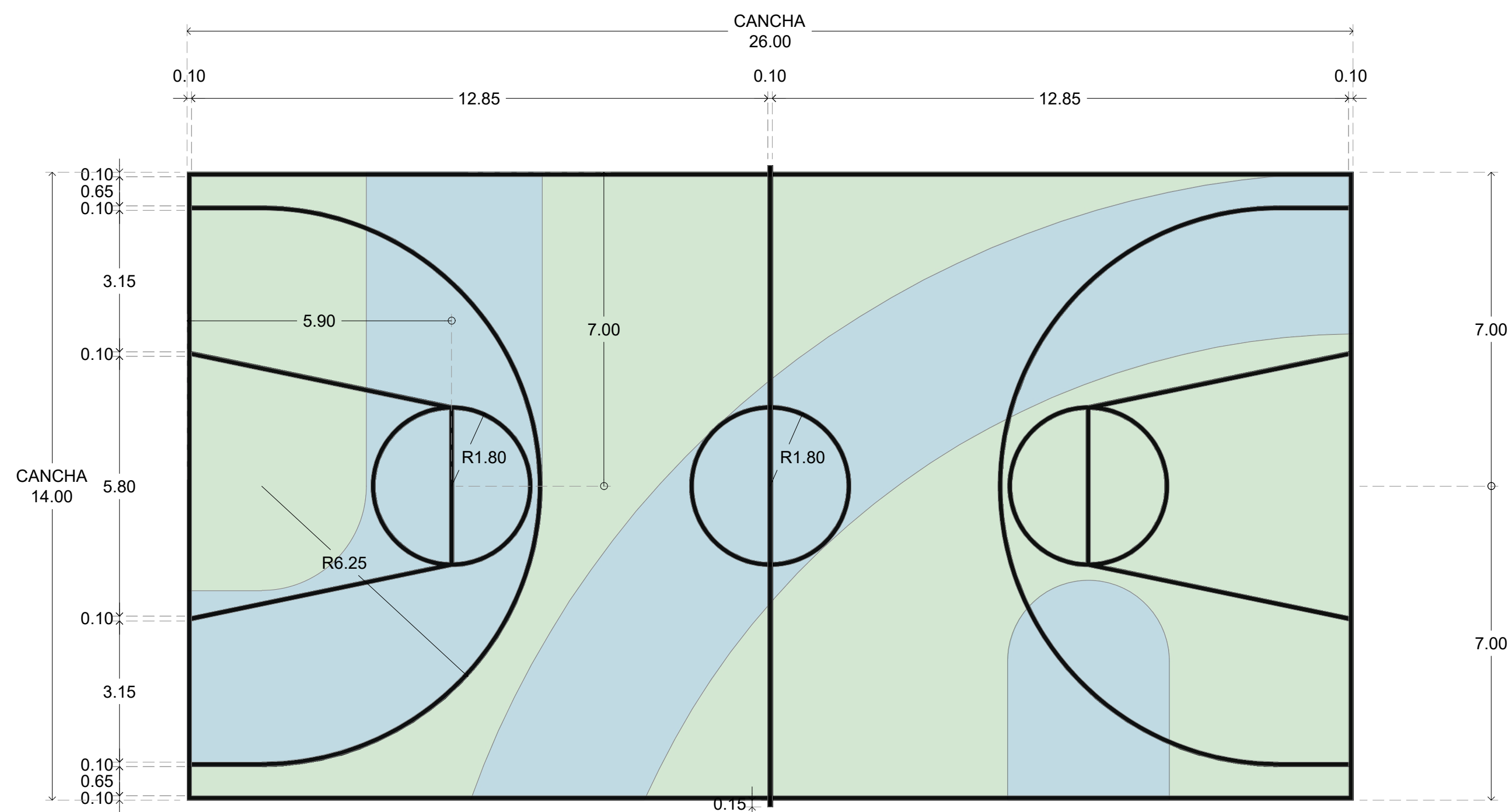


ESC. 1:10





## TRAZO CANCHA FUTBOLITO



ESC. 1:100



## TRAZO CANCHA BÁSQUETBOL

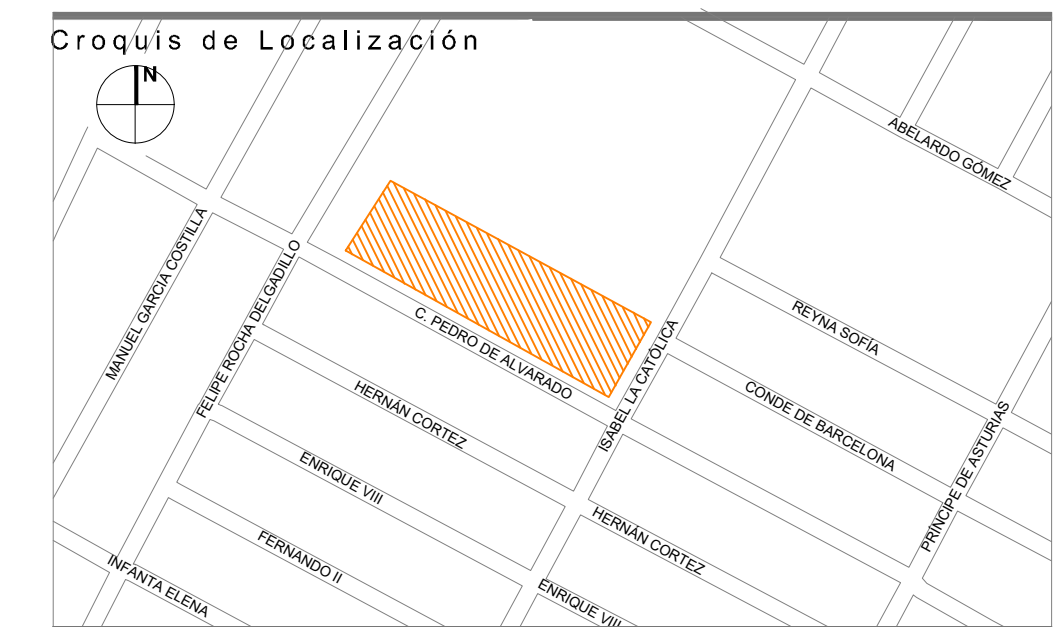
ESC. 1:100

TABLA DE ACABADOS			
SÍMBOLO	NOMBRE	COLOR	DESCRIPCIÓN
<p>P-1</p> 	Pintura deportiva	Azul Claro	Pintura Deportiva Elastic Court Mca. Sicasport color Azul claro acabado mate, aplicado a dos manos. Incluye nivelador de depresiones menores y primario. Aplicado sobre firme de concreto existente acabado común
<p>P-2</p> 	Pintura deportiva	Verde Claro	Pintura Deportiva Elastic Court Mca. Sicasport color Verde claro acabado mate, aplicado a dos manos. Incluye nivelador de depresiones menores y primario. Aplicado sobre firme de concreto existente acabado común

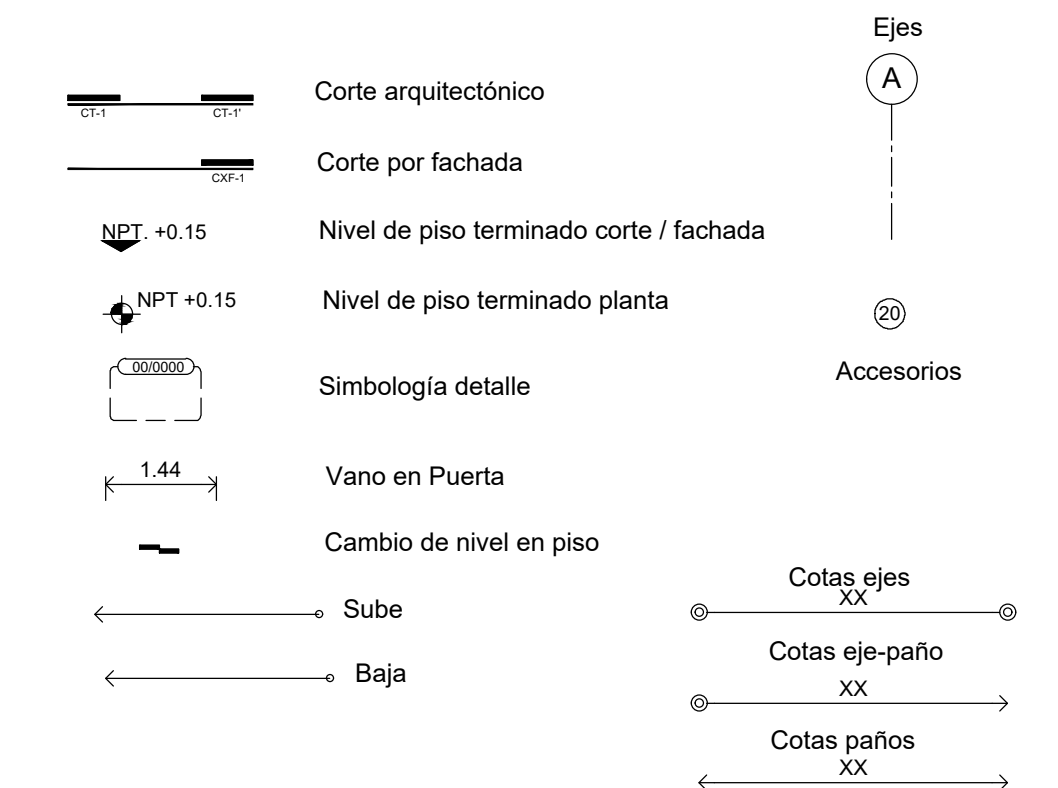
<p>P-3</p> 	<p>Pintura deportiva</p>	<p>Bianco</p>	<p>Pintura Deportiva Elastic Court Mca. Sica Sport color Blanco acabado mate, aplicado a dos manos. Incluye nivelador de depresiones menores y primario. Aplicado para líneas de canchas.</p>
	<p>Portería con tablero de basquetbol</p>	<p>---</p>	<p>Equipamiento de tablero para Basquetbol y portería de futbol , ideal para espacios públicos. Mod. DEP-00-07-00 Mca. Jumbo.</p> <p>Tablero para Basquetbol, fabricado con marco metálico de seguridad reforzado, acrílico de alta calidad, al frente vistas en aluminio natural, para una excelente presentación. Colocado sobre una portería fabricada con tubo redondo NGR Ced.30 Norma ASTM A-513.</p> <p>Ver ficha técnica de proveedor.</p>

Notas:

- Las marcas especificadas son de referencia y podrán ser sustituidas por otras equivalentes que cumplan como mínimo con las mismas especificaciones técnicas de calidad, costo, duración y garantía. Adicional a lo anterior se colocará según muestra aprobada.



## Simbología Arquitectónica

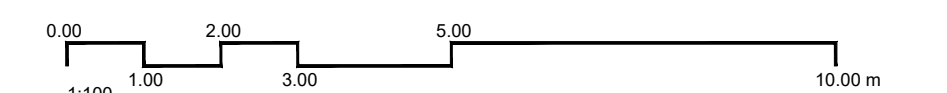


- NPT: Nivel de piso terminado
- NTN: Nivel terreno natural
- NLAT: Nivel lecho alto de trabe
- NLBT: Nivel lecho bajo de trabe
- NJ: Nivel de jardín
- NB: Nivel de banqueta
- NSR: Nivel de superficie de rodamiento
- NV: Nivel de vialidad
- NLBE: Nivel lecho bajo de estructura
- NLAE: Nivel lecho alto de estructura
- NCE: Nivel centro de estructura

## Notas Generales

- Todas las cotas y niveles serán verificados en sitio.
- El contratista deberá verificar todas las dimensiones y condiciones del proyecto y reportar al arquitecto supervisor de cualquier discrepancia, omisión, irregularidad y/o conflicto relacionado con el proyecto.
- El trabajo en el área del problema será suspendido hasta ser aprobado por el arquitecto responsable.
- Verificar columnas y trabes en proyecto estructural.
- Los planos arquitectónicos deben rigir a los planos estructurales
- Las cotas rigen al dibujo.
- Las cotas están dadas en metros.
- Los niveles están dados en metros.

### Escala Gráfica



Proyecto				
RBEA ROCÍO BÁRBARA EUROZA ANTÚNEZ				
Cliente				
FUNDACIÓN HOGARES				
Revisión				
A / 0	B / 0	C /	0 /	0
Plano				

CANCHA	
PLANTA BAJA / TRAZO	
Obra/Proyecto	
REHABILITACIÓN DE PARQUE DE LA VILLA ESPAÑOLA	
Ubicación	
C.PEDRO DE ALVARADO 116-118, VILLA ESPAÑOLA, 87344 H. MAM. TAMPS.	
Acotación	Fecha
METROS	JUNIO 2024
Clave de plano	

CANC-01